

Anleitung Download Cleanline App

1. QR Code unten scannen

2. Download starten

3. App nutzen!

Einrichtung in der App

Du bist neuer Kunde?

Klicke "Neue Kundenkarte erstellen" an >> Den notwendigen Schritten folgen >> App an unserer Kasse aufladen >> Waschen

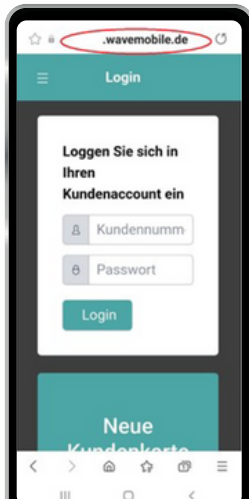
Du bist bereits Kunde und hast eine Kundenkarte?

An unserer Kasse Bescheid geben >> Sie erhalten einen Bon mit QR Code >> QR Scannen >> Waschen



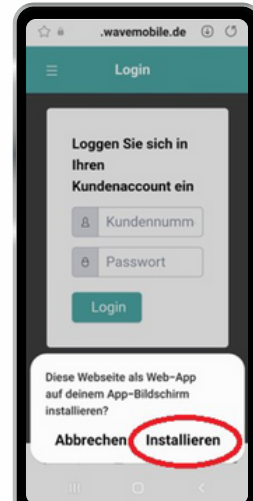
Einrichtung für ANDROID

Step 1



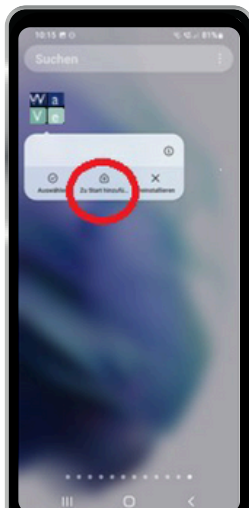
URL ratingen.wavemobile.de
aufrufen oder QR Code scannen.

Step 2




Es folgt die Abfrage, ob die App
als Bildschirm App installiert
werden soll >> Installieren klicken

Step 3



Die App ggf. suchen und auf den
Bildschirm hinzufügen

Step 4



App ist erfolgreich installiert und
kann direkt genutzt werden!

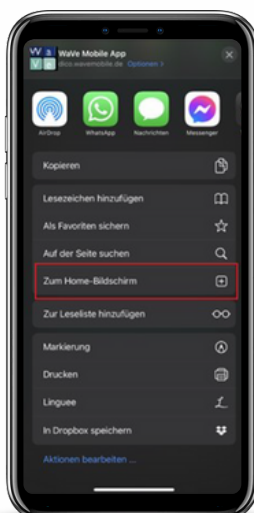
Einrichtung für IOS / APPLE

Step 1




URL ratingen.wavemobile.de aufrufen oder QR Code scannen. Jetzt das Menü über das Zeichen in der Mitte aufrufen.

Step 2



Die App zum Home Bildschirm hinzufügen.

Step 3



App ist erfolgreich installiert + kann direkt genutzt werden!